2020 大桑村 統計書

1 地勢

◆位置

	東　経	北　緯	海　抜
役　場	137° 39′ 53″	35° 40′ 58″	540m
大桑中学校	137° 40′ 18″	35° 41′ 16″	578m
大桑小学校	137° 38′ 18″	35° 40′ 21″	539m
村民体育館	137° 41′ 32″	35° 42′ 00″	536m

◆土地

(㎢)

総面積	田	畑	山林	原野	宅地	その他
234.47	1.29	1.22	207.08	2.58	1.16	21.14

令和2年度固定資産概要調書

2 人口

◆国勢調査人口の推移

(戸、人、%)

	人口				一世帯当たり人口	人口密度(1㎢当たり)	人口前回比増減率
	世帯数	総数	男	女			
昭和 15年	1,200	6,274	3,081	3,193	5.2	26.8	△ 5.1
22年	1,386	7,133	3,558	3,575	5.1	30.5	13.7
25年	1,405	7,362	3,746	3,616	5.2	31.5	3.2
30年	1,498	7,624	3,885	3,739	5.1	32.6	3.6
35年	1,655	7,994	4,191	3,803	4.8	34.2	4.9
40年	1,787	8,022	4,247	3,775	4.5	34.3	0.4
45年	1,588	6,338	3,076	3,262	4.0	27.1	△ 21.0
50年	1,606	6,025	2,915	3,110	3.8	25.8	△ 4.9
55年	1,596	5,637	2,664	2,973	3.5	24.1	△ 6.4
60年	1,713	5,588	2,716	2,872	3.5	23.9	△ 0.9
平成 2年	1,557	5,160	2,455	2,705	3.3	22.0	△ 7.7
7年	1,595	5,015	2,368	2,647	3.1	21.4	△ 2.8
12年	1,620	4,770	2,247	2,523	2.9	20.3	△ 4.9
17年	1,574	4,457	2,125	2,332	2.8	19.0	△ 6.6
22年	1,537	4,145	1,976	2,169	2.6	17.7	△ 7.0
27年	1,522	3,825	1,858	1,967	2.5	16.3	△ 7.7

国勢調査

◆最近5年間の人口の推移

(人、%)

	人口				一世帯当たり人口	人口密度(1㎢当たり)	人口前回比増減率
	世帯数	総数	男	女			
平成 28年	1,608	3,965	1,920	2,045	2.5	16.9	△ 1.1
29年	1,595	3,892	1,874	2,018	2.4	16.6	△ 1.8
30年	1,590	3,800	1,838	1,962	2.4	16.2	△ 2.4
令和 元(31)年	1,558	3,693	1,782	1,911	2.4	15.8	△ 2.8
2年	1,543	3,578	1,743	1,835	2.3	15.3	△ 3.2

3月31日現在住民登録人口

◆人口動態の推移

(人)

	自然動態			社会動態			年間増減
	出生	死亡	増減	転入	転出	増減	
平成 19年	19	56	△ 37	129	188	△ 59	△ 96
20年	12	42	△ 30	87	135	△ 48	△ 78
21年	25	73	△ 48	105	140	△ 35	△ 83
22年	15	55	△ 40	87	120	△ 33	△ 73
23年	17	46	△ 29	91	111	△ 20	△ 49
24年	15	54	△ 39	80	116	△ 36	△ 75
25年	17	45	△ 28	105	143	△ 38	△ 66
26年	21	60	△ 39	95	112	△ 17	△ 56
27年	22	58	△ 36	103	138	△ 35	△ 71
28年	16	57	△ 41	130	141	△ 11	△ 52
29年	19	60	△ 41	123	155	△ 32	△ 73
30年	19	74	△ 55	92	129	△ 37	△ 92
令和 元(31)年	24	57	△ 33	83	161	△ 78	△ 111
2年	17	77	△ 60	86	142	△ 56	△ 116

毎月人口統計

◆年齢（5歳階級）、男女別人口の推移

（人、%）

年齢別	平成17年（2005年）				平成22年（2010年）				平成27年（2015年）			
	総　数	男	女	構成比	総　数	男	女	構成比	総　数	男	女	構成比
総　数	4,457	2,125	2,332	100.0	4,145	1,976	2,169	100.0	3,825	1,858	1,967	100.0
年少人口	582	301	281	13.0	482	252	230	11.6	386	198	188	10.1
0 ～ 4	174	84	90		110	59	51		106	50	56	
5 ～ 9	199	105	94		176	92	84		106	61	45	
10 ～ 14	209	112	97		196	101	95		174	87	87	
生産年齢人口	2,393	1,209	1,184	53.7	2,143	1,105	1,038	51.7	1,900	996	904	49.7
15 ～ 19	181	88	93		163	82	81		168	89	79	
20 ～ 24	112	53	59		103	46	57		109	62	47	
25 ～ 29	174	105	69		142	74	68		143	75	68	
30 ～ 34	198	102	96		167	94	73		141	74	67	
35 ～ 39	229	114	115		190	99	91		156	88	68	
40 ～ 44	243	119	124		228	116	112		183	96	87	
45 ～ 49	254	141	113		230	112	118		228	121	107	
50 ～ 54	317	155	162		242	133	109		228	113	115	
55 ～ 59	360	194	166		317	155	162		233	128	105	
60 ～ 64	325	138	187		361	194	167		311	150	161	
老齢人口	1,482	615	867	33.3	1520	619	901	36.7	1539	664	875	40.2
65 ～ 69	348	168	180		312	131	181		347	180	167	
70 ～ 74	392	170	222		326	153	173		295	125	170	
75 ～ 79	328	147	181		363	153	210		287	130	157	
80 ～ 84	230	82	148		266	111	155		311	126	185	
85 ～ 89	133	41	92		168	48	120		181	77	104	
90歳以上	51	7	44		85	23	62		118	26	92	

国勢調査

●年齢（5歳階級）、男女別人口（平成27 年）

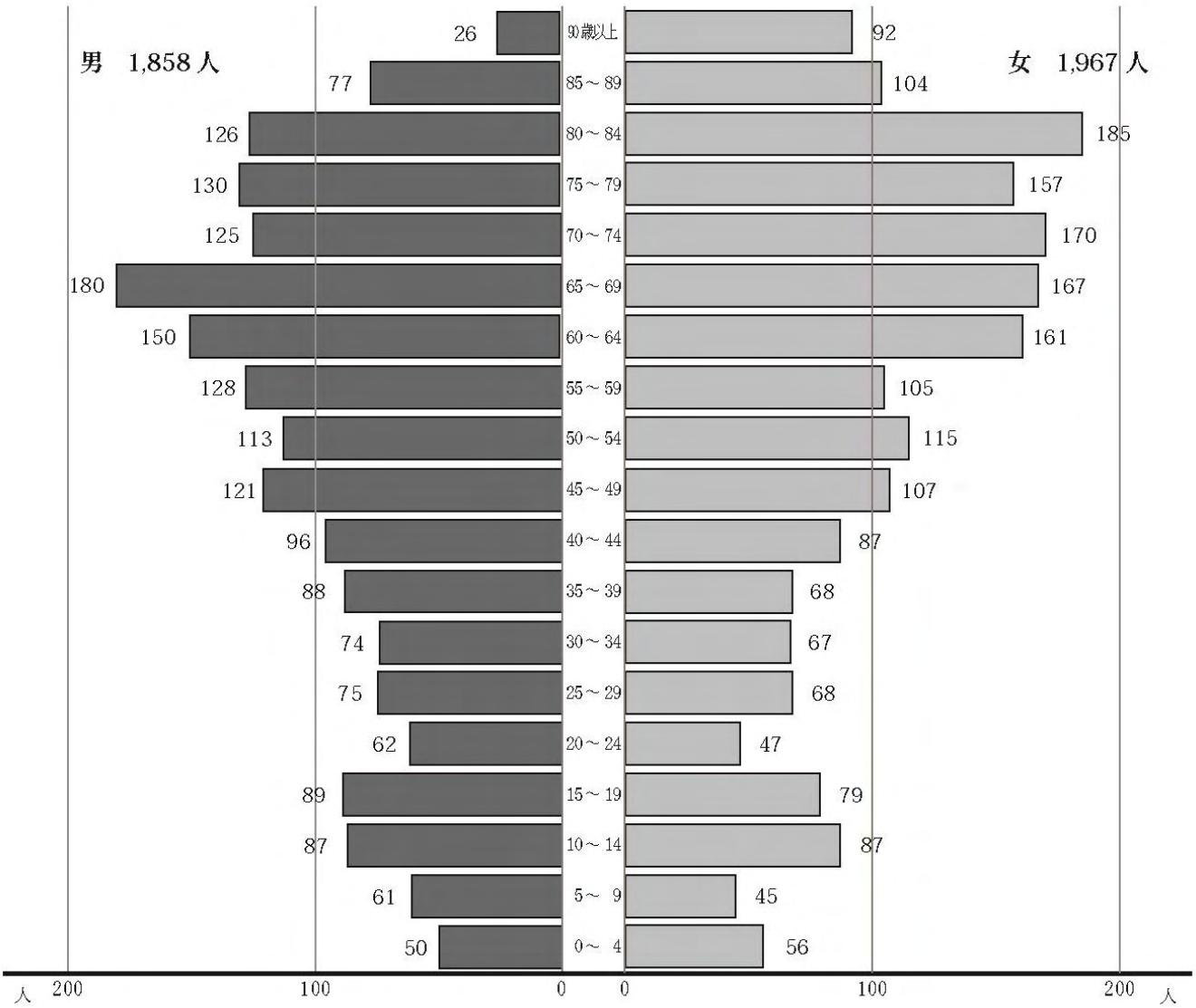

◆地区別人口の推移

（戸、人）

地区名		平成29年（10月）				平成30年（10月）				令和元年（10月）				令和2年（10月）			
		世帯数	人口			世帯数	人口			世帯数	人口			世帯数	人口		
			総数	男	女		総数	男	女		総数	男	女		総数	男	女
◎須原地区	上 郷	11	22	11	11	11	21	10	11	11	21	10	11	11	19	8	11
	上町上	40	85	46	39	41	86	47	39	41	85	47	38	40	85	48	37
	上町下	49	95	51	44	48	94	51	43	50	95	51	44	53	95	55	40
	本 町	26	60	31	29	26	59	30	29	30	59	29	30	29	58	28	30
	越 坂	22	57	33	24	24	62	35	27	23	62	33	29	25	68	38	30
	仲 町	16	35	17	18	15	33	17	16	12	29	14	15	12	27	12	15
	茶屋町	36	83	41	42	34	75	35	40	32	72	32	40	30	69	30	39
	門前上	41	68	30	38	41	69	30	39	34	64	28	36	37	67	30	37
	門前下	24	39	17	22	26	40	16	24	26	41	17	24	26	41	16	25
	橋 場	50	89	52	37	38	75	39	36	54	86	58	28	51	81	54	27
	大 島	59	147	75	72	58	133	66	67	55	129	66	63	56	131	63	68
◎和村地区	和村上	60	134	72	62	61	144	80	64	64	142	83	59	59	140	78	62
	和村下	43	102	47	55	43	102	48	54	47	104	48	56	45	97	44	53
◎伊奈川地区	下 条	14	44	18	26	14	41	17	24	14	41	17	24	14	41	17	24
	大 野	12	43	22	21	12	41	21	20	12	40	21	19	12	39	21	18
	田 光	17	58	24	34	17	56	23	33	17	54	23	31	17	52	23	29
◎長野地区	東 上	53	154	76	78	55	156	77	79	54	150	73	77	54	146	70	76
	東 下	29	49	25	24	28	47	26	21	30	51	28	23	24	44	23	21
	東外向	15	32	14	18	15	32	14	18	14	30	13	17	14	30	13	17
	中	49	151	75	76	49	152	76	76	48	143	74	69	50	143	74	69
	西	64	205	97	108	64	198	91	107	64	192	90	102	65	188	89	99
	弓矢上	48	128	61	67	46	126	59	67	44	122	57	65	44	114	53	61
	弓矢下	59	143	57	86	61	140	59	81	60	135	58	77	61	137	59	78
◎殿地区	下 落	27	69	28	41	27	68	27	41	26	64	26	38	24	60	26	34
	小 川	15	35	18	17	15	40	22	18	15	38	21	17	15	38	21	17
	殿 中	21	57	29	28	21	57	31	26	21	53	28	25	21	53	28	25
	殿 下	39	108	50	58	38	101	49	52	40	105	50	55	39	99	47	52
◎野尻地区	上在郷	28	96	44	52	27	88	40	48	27	88	40	48	26	88	39	49
	上町上	31	77	37	40	33	75	37	38	32	69	34	35	32	66	31	35
	上町下	35	65	30	35	33	59	30	29	32	57	29	28	29	54	28	26
	旭 町	50	131	62	69	46	117	54	63	46	124	58	66	41	110	52	58
	本町1	19	45	21	24	18	42	19	23	17	38	17	21	17	37	17	20
	本町2	16	42	23	19	17	46	24	22	16	49	26	23	17	47	26	21
	横 町	25	64	30	34	24	60	29	31	24	61	31	30	24	60	30	30
	新田1	43	90	42	48	42	88	41	47	44	88	39	49	43	84	36	48
	新田2	17	40	19	21	17	40	20	20	18	42	19	23	20	46	21	25
	新田3	20	43	19	24	17	39	18	21	17	37	16	21	17	35	15	20
	新田4	34	78	37	41	34	77	36	41	33	69	32	37	32	67	31	36
	新田5	34	79	37	42	35	79	37	42	32	75	36	39	33	75	37	38
	下在1上	34	84	38	46	35	81	36	45	34	76	34	42	35	78	35	43
	下在1下	51	116	57	59	51	113	55	58	50	106	50	56	49	104	48	56
	下在2	37	107	49	58	36	101	46	55	35	97	45	52	35	94	44	50
	下在3	59	131	64	67	60	128	65	63	57	123	63	60	57	122	62	60
	下在4	18	44	20	24	18	43	20	23	18	43	20	23	17	39	18	21
	川 向	61	144	68	76	60	141	66	75	61	132	64	68	56	115	56	59
	阿 寺	39	91	45	46	38	90	44	46	38	93	46	47	39	94	47	47
総 数		1,590	3,859	1,859	2,000	1,569	3,755	1,813	1,942	1,569	3,674	1,794	1,880	1,547	3,577	1,741	1,836

住民基本台帳

◆産業別就業人口の推移

（人、%）

区分	平成12年		平成17年		平成22年		平成27年	
	就業者数	構成率	就業者数	構成率	就業者数	構成率	就業者数	構成率
総数	2,338	100.0	2,186	100.0	1,940	100.0	1,898	100.0
第1次産業総数	196	8.4	241	11.0	162	8.4	152	8.0
農業	140	6.0	190	8.7	110	5.7	117	6.2
林業	56	2.4	48	2.2	49	2.5	35	1.8
漁業	0	0.0	3	0.1	3	0.2	0	0.0
第2次産業総数	1,085	46.4	970	44.4	836	43.1	855	45.0
鉱業	32	1.4	17	0.8	11	0.6	8	0.4
建設業	300	12.8	227	10.4	181	9.3	190	10.0
製造業	753	32.2	726	33.2	644	33.2	657	34.6
第3次産業総数	1,055	45.2	975	44.6	942	48.5	882	46.5
卸・小売業	314	13.4	211	9.7	195	10.0	191	10.1
金融・保険・不動産業	17	0.7	10	0.5	9	0.5	9	0.5
運輸・通信業	101	4.3	65	3.0	50	2.6	51	2.7
電気・ガス・水道業	48	2.1	13	0.6	13	0.7	12	0.6
サービス業	489	20.9	605	27.7	591	30.4	535	28.2
公務	86	3.7	71	3.2	84	4.3	84	4.4
分類不能	2	0.1	0	0.0	0	0.0	9	0.5

国勢調査

3 産業

◆産業別民営所行書数及び従業者数の推移

（箇所、人）

産業区分		平成21年		平成24年		平成26年		平成28年	
		事業所数	従業者数	事業所数	従業者数	事業所数	従業者数	事業所数	従業者数
総数		263	1,770	231	1,753	232	1,873	217	1,818
第1次産業	農林漁業	7	165	6	129	7	133	7	123
第2次産業	鉱業	3	25	1	3	1	2	1	3
	建設業	42	214	39	185	39	191	38	193
	製造業	39	602	41	801	36	814	33	763
第3次産業	電気・ガス・水道業	2	8	2	7	2	6	2	6
	運輸・通信業	12	40	6	16	5	24	5	31
	卸・小売業	64	283	50	190	51	243	45	206
	金融・保険業	3	5	3	13	2	4	2	3
	宿泊業・飲食サービス業	26	130	25	124	28	118	25	132
	医療・福祉	10	131	12	156	12	144	12	164
	その他サービス業	55	167	46	129	49	194	47	194

経済センサス-基礎調査（平成21年、平成26年）
経済センサス-活動調査（平成24年、平成28年）

商業

◆商業の推移

（人、万円）

区分	平成9年			平成14年			平成19年		
	商店数	従業者数	年間販売額	商店数	従業者数	年間販売額	商店数	従業者数	年間販売額
総数	76	239	429,377	73	275	363,407	62	258	293,510
卸売業	3	15	82,853	5	23	66,726	3	11	54,782
小売業	73	224	346,524	68	252	296,681	59	247	238,728
織物・衣服小売	11	19	22,328	8	15	23,741	6	9	4,810
飲食料品小売	24	64	94,557	25	100	130,051	21	122	105,934
自動車	3	X	X	3	X	X	3	21	14,901
家具・建具小売	8	15	20,203	9	26	17,185	6	13	8,852
その他の小売	27	X	X	23	X	X	23	82	X

（人、万円）

区分	平成24年			平成26年			平成28年		
	商店数	従業者数	年間販売額	商店数	従業者数	年間販売額	商店数	従業者数	年間販売額
総数	50	173	2,261	47	222	3,082	45	204	2,890
卸売業	4	11	406	3	13	608	3	14	X
小売業	46	162	1,855	44	209	2,474	42	190	X

＊平成26 年の商業統計と経済センサス- 基礎調査は同時に実施しているが、集計方法の違いから、商業統計における商店数と平成26 年経済センサス- 基礎調査における卸・小売業の事業所数は必ずしも一致しない

商業統計調査
経済センサス- 活動調査（平成24 年、平成28 年）

＊従業者数は臨時雇用者を除く

工業

◆工業出荷額及び事業所数・従業者の推移

（人、万円）

区分	平成25年			平成26年			平成28年		
	事業所数	従業者数	年間出荷額	事業所数	従業者数	年間出荷額	事業所数	従業者数	年間出荷額
総数	18	813	3,591,122	19	790	3,537,061	22	781	3,170,862
食料	－	－	－	－	－	－	－	－	－
飲料	1	7	X	1	7	X	1	6	X
繊維	－	－	－	－	－	－	－	－	－
木材	6	47	42,198	6	49	44,414	7	54	45,107
印刷	1	4	X	1	4	X	1	4	X
プラスチック	－	－	－	－	－	－	1	5	X
窯業	4	35	72,772	4	33	62,567	4	37	53,606
金属	－	－	－	－	－	－	1	11	X
はん用機械	2	23	X	1	4	X	2	81	X
生産用機械	－	－	－	1	18	X	－	－	－
電気	1	60	X	1	64	X	1	12	X
輸送	3	637	3,359,782	4	611	3,322,648	4	571	2,946,951

区分	平成29年			平成30年			令和元(31)年		
	事業所数	従業者数	年間出荷額	事業所数	従業者数	年間出荷額	事業所数	従業者数	年間出荷額
総数	19	792	3,289,469	18	780	3,507,015	17	776	3,791,486
食料	－	－	－	－	－	－	－	－	－
飲料	1	7	X	1	8	X	1	8	X
繊維	－	－	－	－	－	－	1	14	X
木材	6	49	42,246	5	42	35,000	4	37	29,487
印刷	1	4	X	1	4	X	1	4	X
プラスチック	－	－	－	－	－	－	－	－	－
窯業	4	28	44,657	4	29	56,309	4	28	48,774
金属	－	－	－	－	－	－	－	－	－
はん用機械	1	4	X	1	4	X	1	4	X
生産用機械	－	－	－	－	－	－	－	－	－
電気	2	99	X	2	97	X	1	82	X
輸送	4	601	3,080,583	4	596	3,271,953	4	599	3,519,114

＊工業統計調査は従業者4 人以上の事業所が対象

工業統計調査
経済センサス-活動調査

農業

◆農家数と農家人口の推移

（戸、人、%）

	農家数					農家人口				
	総数	専業農家	第一種兼業	第二種兼業	第三種兼業	農業従事者のうち主に農業に従事した人数			世帯員数	農家率
						総数	男	女		
平成 2年	317	27	21	269	…	468	151	317	1,426	20.4
7年	288	25	20	253	…	440	147	293	1,252	18.5
12年	278	17	7	148	106	532	276	256	1,161	17.2
17	275	20	3	137	115	…	…	…	…	17.5
22年	270	27	7	114	122	…	…	…	…	17.1
27年	259	32	4	90	133	…	…	…	…	16.7

＊平成12 年、17 年調査から調査内容の変更により記載内容を一部変更

農林業センサス

◆農業経営体　経営耕地の推移

(ha)

	総面積	田			畑				樹園地
		田の総面積	稲作	その他	畑の総面積	普通作物	牧草地専用地	その他	
平成 2年	136	86	67	19	45	28	6	11	5
7年	129	81	69	12	44	25	3	16	3
12年	119	79	…	…	38	…	…	…	2
17年	135	63	51	12	71	16	28	28	1
22年	146	61	49	13	82	15	55	12	3
27年	122	55	45	9	67	13	49	4	1

＊面積は単位未満を四捨五入しているため、計と内訳の積算値は必ずしも一致しない

農林業センサス

◆経営耕地規模別農家数の推移

（戸）

	経営耕地規模別農家戸数					
	総数	0.3ha未満	0.3～0.5ha	0.5～1.0ha	1.0～1.5ha	1.5ha以上
平　成 2年	317	120	86	96	14	1
7年	288	90	90	99	8	1
12年	278	106	80	80	8	4
17年	275	116	85	65	6	3
22年	270	121	66	69	7	7
27年	259	132	60	56	5	6

農林業センサス

◆主要農作物の推移

区分	米			そば		
	作付面積(ha)	軽量/10a(kg)	収穫量(t)	作付面積(ha)	軽量/10a(kg)	収穫量(t)
平　成 24年	55	564	310	1	80	1
25年	55	562	309	1	66	1
26年	56	548	307	1	50	1
27年	56	553	310	1	55	1
28年	54	572	309	1	60	1
29年	53	581	308	2	46	1
30年	53	581	308	1	35	0
令　和 元(31)年	50	565	283	2	58	1

農林水産関係市町村別統計（年産）

◆肉用牛飼養農家数と飼養頭数の推移

	農家数	飼養頭数
平　成 25年	25	90
26年	23	82
27年	22	77
28年	23	74
29年	23	80
30年	23	80
令　和 元(31)年	22	83
2年	20	73

木曽南部和牛部会

林業

◆林野面積

(1)国有林

（ha、%）

区　　分	総面積	樹林地		竹林	伐採跡地	無立木地等	人工林率
		人工林	天然林				
国　有　林	17,571	5,408	9,932	－	15	2,216	30.8

令和2年4月現在　木曽森林管理署　南木曽支所

(2)民有林

（ha、%）

区分		総面積	樹林地		竹林	伐採跡地	無立木地等	人工林率
			人工林	天然林				
民有林	村有林	1,215	針　2,578	針　232	41	0	116	53.0
	私有林	3,675	広　13	広　1,911				

長野県民有林の現況

4　生活基盤・環境

◆ごみの処理状況

		可燃ごみ					不燃ごみ				
		家庭系			事業系		家庭系			事業系	
		収集	普通持込	粗大持込	普通持込	粗大持込	収集	普通持込	粗大持込	普通持込	粗大持込
平　成 25年	件数	278	551	165	292	24	61	187	95	32	1
	ごみ量(t)	564.6	34.2	12.5	105.4	3	45.4	7	4.5	6	0.2
26年	件数	262	582	169	316	25	56	191	82	36	3
	ごみ量(t)	526.3	38.7	13	106.1	3.6	42	8.8	4.9	4.7	0.2
27年	件数	243	611	197	259	51	59	194	102	36	16
	ごみ量(t)	521.1	38.4	14	89.8	8.6	43	7.4	4.8	5.4	2.4
28年	件数	251	468	216	246	22	55	156	105	30	13
	ごみ量(t)	515.1	23.6	19	86.7	2.5	39.3	6.4	4.7	3.9	2.6
29年	件数	278	501	230	260	29	75	156	121	54	4
	ごみ量(t)	522.3	24.2	18	90.6	4.6	41.3	5	5.6	6.5	0.4
30年	件数	296	480	241	324	42	76	242	78	78	0
	ごみ量(t)	517.8	26.8	19.8	106	6.7	38.8	9.5	4.3	10.5	0
令　和 元(31)年	件数	339	578	250	320	46	82	337	56	92	5
	ごみ量(t)	523	26.2	22.7	101.6	6.2	38.8	14.3	4.1	10.3	1.3

木曽クリーンセンター

◆交通事故の推移

	大桑村			木曽郡		
	件数	死亡	負傷	件数	死亡	負傷
平成25年	12	0	18	87	2	121
26年	15	0	23	59	2	84
27年	15	0	24	62	3	91
28年	13	0	20	60	2	92
29年	5	0	10	65	0	90
30年	6	0	8	28	2	75
令和元(31)年	12	0	19	42	0	72
2年	4	0	6	25	1	33

交通事故統計書

◆消防設備

設備	数量	設備	数量
消防団員定員数	180 人	消火栓	272 基
消防自動車	2 台	防火水槽 20t級以上	87 基
普通積載車	4 台		
軽積載車	9 台	基地局	1 基
可搬ポンプ	13 台	防災無線機車載移動局	10 台
サイレン	25 基	携帯移動局	13 台

令和2年3月31日現在

◆最近の火災状況

年月日	火災別	地区	被害状況
4.1.26	住宅火災	東上	1戸全焼
4.2.25	住宅火災	新田	1戸全焼
5.11.25	住宅火災	野尻本町	1戸全焼
7.7.13	住宅火災	門前下	1戸全焼1戸半焼
10.3.17	建物火災	長野中	1戸全焼
12.7.16	住宅火災	大野	1戸全焼
13.7.27	住宅火災	弓矢下	1戸全焼
19.4.10	住宅火災	野尻上町	1戸全焼
22.3.28	住宅火災	大島	1戸全焼
22.7.2	住宅火災	新田	1戸全焼
25.11.4	建物火災	和村	2棟全焼
26.6.19	住宅火災	野尻上町	1戸全焼
26.8.24	建物火災	長野西	1棟全焼
28.4.17	車両火災	下在4	大型貨物1台
30.2.10	住宅火災	下在2	1棟全焼
30.8.4	林野火災	天王洞国有林	焼失面積2000㎡

◆道　路

（m、%）

	総延長	改良済延長	舗装済延長	舗装率
総数	190,241	155,187	113,866	59.8 %
村道	109,795	74,741	87,682	79.9 %
林道	55,251	55,251	15,908	28.8 %
農道	25,195	25,195	10,276	40.7 %

令和2年3月31日時点　各道路台帳

◆水　道

給水人口(人)		配水量(立法メートル)	
現在	計画	1日平均	年間
3,576	4,100	1,494	545,372

令和2年3月31日現在　村

◆下水道

	区域人口	供用区域内人口	水洗化人口	普及率	水洗化率
須原地区農業集落排水	755 人	755 人	684 人	21.1 %	90.6 %
長野地区農業集落排水	891 人	891 人	846 人	24.9 %	94.9 %
特定環境保全公共下水道(野尻)	1,169 人	1,169 人	993 人	32.7 %	84.9 %
浄化槽	761 人	625 人	625 人	17.5 %	82.1 %
合計	3,576 人	3,440 人	3,148 人	96.2 %	88.0 %

令和2年3月31日現在　村

◆検診受診者数の推移

（人）

	乳児	幼児	三歳児	健康診査	結核	胃	子宮ガン	大腸ガン
平成23年	61	44	17	334	536	244	230	374
24年	87	35	26	353	491	208	218	420
25年	47	56	18	373	511	230	214	427
26年	63	37	26	334	516	203	202	404
27年	75	41	21	385	496	196	213	407
28年	43	36	19	396	485	170	221	387
29年	53	36	21	351	455	93	206	445
30年	58	36	17	376	461	140	198	421
令和元(31)年	49	38	16	468	435	143	162	429
2年	45	42	19	459	451	112	219	401

村

◆特定原因死亡者数の推移

（人）

	脳血管疾患	心臓疾患	悪性新生物	不慮の事故	自殺	老衰	肺炎・気管支炎	その他	計
平成23年	3	14	12	0	0	5	11	7	52
24年	8	12	12	0	0	13	6	6	57
25年	2	14	13	1	1	9	5	14	59
26年	6	10	13	0	0	8	10	10	57
27年	2	13	16	0	1	6	10	9	57
28年	5	17	11	0	0	7	12	14	66
29年	3	14	9	2	1	7	14	8	58
30年	9	21	10	0	1	8	13	8	70
令和元(31)年	5	18	13	0	0	17	11	10	74

村

◆国民健康保険加入者給付状況の推移

（戸、人、千円、%）

	加入状況		保険税		給付状況				
	世帯数	被保険者数	収納額	収納率	療養諸費	高額療養費	出産育児一時金	葬祭諸費	老保育医療拠出金
平成 24年	602	943	74,815	97.86	259,865	32,586	420	180	0
25年	570	891	71,098	97.35	250,937	30,131	0	270	0
26年	571	880	68,878	98.22	239,394	30,700	420	210	0
27年	558	861	67,201	98.63	237,704	29,964	1,260	150	0
28年	523	807	64,393	99.04	265,933	39,230	0	330	0
29年	511	775	69,144	98.47	236,875	34,387	420	240	0
30年	506	761	63,449	98.29	217,299	29,834	840	210	0
令和 元(31)年	491	721	66,560	99.67	218,151	23,284	0	240	0

国保事業年報

◆後期高齢者医療広域連合加入給付状況の推移

（人、千円、%）

	被保険者数	保険料		給付状況		
		収納額	収納率	療養諸費	高額療養費	葬祭諸費
平成 27年	951	50,279	100.00	584,513	3,945	2,150
28年	955	50,445	100.00	550,683	3,273	2,700
29年	970	52,155	100.00	555,447	3,773	2,850
30年	950	50,652	99.61	514,372	3,711	2,550
令和 元(31)年	935	50,282	100.00	562,357	3,803	3,200

長野県後期高齢者医療広域連合

◆国民年金給付状況の推移

（人、千円）

			平成27年	平成28年	平成29年	平成30年	令和元(31)年
老齢給付	拠出	件数	1,525	1,523	1,514	1,526	1,509
		年金額	1,082,211	1,088,142	1,084,985	1,101,221	1,095,527
	福祉	件数	0	0	0	0	0
		年金額	0	0	0	0	0
障害給付		件数	51	51	47	51	51
		年金額	42,993	42,964	39,189	42,335	43,323
遺族給付		件数	15	10	9	9	10
		年金額	10,984	7,265	6,801	6,801	8,143
総数		件数	1,591	1,584	1,570	1,586	1,570
		年金額	1,136,188	1,138,371	1,130,975	1,150,357	1,146,993

国民年金給付状況

◆国民年金加入の推移

（人）

	被保険者数				保険料免除者数
	計	第1号保険者数		第3号被保険者数	
		強制加入	任意加入		
平成 21年	690	424	7	259	92
22年	650	406	7	237	95
23年	619	390	6	223	107
24年	583	362	7	214	97
25年	540	326	8	206	91
26年	507	307	11	189	100
27年	500	300	9	191	99
28年	445	264	6	175	88
29年	420	256	4	160	99
30年	402	249	3	150	84
令和 元(31)年	378	238	6	134	77

国民年金事業状況統計

◆保育園入園児童の推移

（人）

	平成23年度	平成24年度	平成25年度	平成26年度	平成27年度
5歳児	31	26	18	18	23
4歳児	27	17	16	20	18
3歳児	17	18	22	19	27
2歳児	4	4	5	6	4
1歳児	1	3	4	1	4
児童数	80	68	65	64	76
保育士	8	8	8	8	8
	平成28年度	平成29年度	平成30年度	令和元(31)年度	令和2年度
5歳児	18	25	17	31	21
4歳児	27	18	17	18	17
3歳児	17	19	20	22	17
2歳児	6	6	6	7	10
1歳児	4	3	2	4	3
児童数	72	71	62	67	68
保育士	8	8	8	8	9

4月1日現在　村

5　教育

◆小・中学校自動生徒数の推移

（人）

区　分	大桑小学校					大桑中学校				
年　度	学級数	児童数			教員数	学級数	児童数			教員数
		男	女	計			男	女	計	
平 成 21年	13	124	113	237	18	8	54	54	108	15
22年	13	124	109	233	19	8	54	59	113	14
23年	12	113	103	216	19	8	61	56	117	15
24年	12	104	100	204	17	8	71	60	131	20
25年	11	94	92	186	16	8	67	55	122	19
26年	10	87	79	166	15	7	61	58	119	16
27年	10	83	74	157	16	6	50	53	103	15
28年	9	78	63	141	14	6	60	53	103	15
29年	9	74	59	133	13	6	49	44	93	15
30年	9	67	56	123	13	6	51	46	97	13
令 和 元(31)年	9	61	51	112	12	5	45	38	83	13
2年	8	56	53	109	13	5	37	33	70	12

学校基本調査

◆中学校卒業後の進路状況の推移

年　度	卒業者数	進　学　者　数			進学率(%)	就　職　率		そ　の　他	
		計	男	女		男	女	男	女
平 成 22年	36	36	15	21	100.0	－	－	－	－
23年	31	31	17	14	100.0	－	－	－	－
24年	47	47	23	24	100.0	－	－	－	－
25年	40	40	22	18	100.0	－	－	－	－
26年	44	44	26	18	100.0	－	－	－	－
27年	39	39	20	19	100.0	－	－	－	－
28年	36	35	15	20	97.2	－	－	－	1
29年	27	27	14	13	100.0	－	－	－	－
30年	39	39	21	18	100.0	－	－	－	－
令 和 元(31)年	27	27	14	13	100.0	－	－	－	－

◆令和2年度学校別児童・生徒数

（人）

学校名	区分	1年	2年	3年	4年	5年	6年	計	教員数
大桑小学校	学 級 数	1	1	1	1	1	1	6	－
	児童数(男)	5	7	10	11	15	8	56	5
	(女)	12	7	13	7	7	7	53	8
	(計)	17	14	23	18	22	15	109	13
大桑中学校	学 級 数	1	1	1				3	－
	児童数(男)	6	15	16				37	7
	(女)	8	10	15				33	5
	(計)	14	25	31				70	12

学校基本調査

6 財政

◆一般会計の年度別決算状況

●歳入

（千円）

	平成26年度		平成27年度		平成28年度		平成29年度		平成30年度		令和元(31)年度	
	決算額	構成比	決算額	構成比	決算額	構成比	決算額	構成比	決算額	構成比	決算額	構成比
総額	3,628,033	100.0%	3,615,540	100.0%	3,720,918	100.0%	3,736,562	100.0%	3,938,855	100.0%	3,958,160	100.0%
村税	629,869	17.4%	628,493	17.4%	607,411	16.3%	599,596	16.1%	618,600	15.7%	602,269	15.2%
地方譲与税	24,124	0.7%	27,627	0.8%	27,350	0.8%	27,426	0.7%	27,663	0.7%	31,996	0.8%
自動車取得税交付金	2,583	0.1%	5,173	0.1%	4,919	0.1%	7,064	0.2%	6,585	0.2%	3,886	0.1%
地方特例交付金	690	0.0%	1,080	0.0%	1,234	0.0%	1,296	0.0%	1,466	0.0%	8,202	0.2%
地方交付税	1,689,399	46.6%	1,769,360	48.9%	1,722,283	46.3%	1,647,698	44.1%	1,596,459	40.5%	1,530,949	38.7%
交通安全対策特別交付金	0	0.0%	597	0.0%	614	0.0%	586	0.0%	0	0.0%	0	0.0%
分担金・負担金	26,421	0.7%	24,939	0.7%	25,919	0.7%	25,008	0.7%	23,827	0.6%	22,432	0.6%
使用料・手数料	41,695	1.1%	42,721	1.2%	42,682	1.2%	42,442	1.1%	40,243	1.0%	39,651	1.0%
国庫支出金	232,029	6.4%	238,735	6.6%	237,682	6.4%	370,777	9.9%	407,625	10.4%	609,680	15.4%
県支出金	189,109	5.2%	150,676	4.2%	142,833	3.9%	142,442	3.8%	144,471	3.7%	153,242	3.9%
財産収入	25,132	0.7%	25,430	0.7%	26,902	0.7%	17,126	0.5%	19,645	0.5%	28,832	0.8%
寄付金	200	0.0%	450	0.0%	690	0.0%	380	0.0%	3,157	0.1%	75	0.0%
繰入金	64,692	1.8%	0	0.0%	59,000	1.6%	85,000	2.3%	121,000	3.1%	91,700	2.3%
繰越金	63,804	1.8%	45,278	1.2%	79,392	2.1%	51,338	1.4%	45,418	1.2%	74,435	1.9%
諸収入	70,404	1.9%	73,724	2.0%	71,211	1.9%	59,198	1.6%	84,162	2.1%	95,283	2.4%
村債	512,751	14.1%	494,338	13.7%	594,402	16.0%	579,933	15.5%	717,006	18.2%	587,612	14.8%
利子割交付金	820	0.0%	671	0.0%	430	0.0%	720	0.0%	811	0.0%	366	0.0%
地方消費税交付金	50,204	1.4%	82,449	2.3%	73,874	2.0%	74,968	2.0%	78,202	2.0%	74,076	1.9%
県民税配当割交付金	2,333	0.1%	1,875	0.1%	1,323	0.0%	1,715	0.0%	1,373	0.0%	0	0.0%
株式譲渡所得割交付金	1,774	0.0%	1,924	0.1%	767	0.0%	1,849	0.1%	1,142	0.0%	922	0.0%
配当割交付金	－	－	－	－	－	－	－	－	－	－	1,609	0.0%
環境性能割交付金	－	－	－	－	－	－	－	－	－	－	943	0.0%

村決算書

●歳出

（千円）

	平成26年度		平成27年度		平成28年度		平成29年度		平成30年度		令和元(31)年度	
	決算額	構成比	決算額	構成比	決算額	構成比	決算額	構成比	決算額	構成比	決算額	構成比
総額	3,550,575	100.0%	3,478,388	100.0%	3,620,220	100.0%	3,646,844	100.0%	3,815,599	100.0%	3,828,216	100.0%
議会費	49,056	1.4%	50,613	1.5%	46,690	1.3%	46,497	1.3%	46,875	1.2%	45,595	1.2%
総務費	677,193	19.1%	903,027	26.0%	1,069,691	29.6%	748,160	20.5%	1,045,730	27.4%	707,172	18.5%
民生費	613,532	17.3%	644,518	18.5%	663,502	18.3%	655,902	18.0%	632,222	16.6%	665,608	17.4%
衛生費	262,291	7.4%	263,860	7.6%	381,553	10.5%	466,071	12.8%	286,546	7.5%	224,307	5.9%
労働費	699	0.0%	699	0.0%	706	0.0%	711	0.0%	708	0.0%	707	0.0%
農林水産業費	193,675	5.4%	211,478	6.1%	179,089	5.0%	159,092	4.3%	155,641	4.1%	213,202	5.6%
商工費	72,214	2.0%	79,548	2.3%	73,504	2.0%	73,359	2.0%	77,865	2.0%	107,887	2.8%
土木費	649,656	18.3%	438,373	12.6%	421,202	11.6%	728,653	20.0%	679,734	17.8%	1,051,910	27.5%
消防費	41,596	1.2%	36,563	1.0%	41,155	1.1%	35,955	1.0%	35,189	0.9%	37,522	0.9%
教育費	400,730	11.3%	303,657	8.7%	233,348	6.5%	224,309	6.1%	258,190	6.8%	285,155	7.4%
災害復旧費	22779	0.6%	0	0.0%	0	0.0%	2,024	0.1%	89,612	2.4%	1,826	0.1%
公債費	567,154	16.0%	546,052	15.7%	509,780	14.1%	506,111	13.9%	507,287	13.3%	487,325	12.7%

村決算書

◆村税の年度別決算状況

（千円）

	平成26年度		平成27年度		平成28年度		平成29年度		平成30年度		令和元(31)年度	
	決算額	構成比	決算額	構成比	決算額	構成比	決算額	構成比	決算額	構成比	決算額	構成比
総額	629,869	100.0%	628,493	100.0%	607,411	100.0%	599,596	100.0%	618,600	100.0%	602,269	100.0%
村民税（個人）	157,077	24.9%	155,840	24.8%	152,426	25.1%	149,530	24.9%	155,379	25.1%	158,926	26.4%
（法人）	24,550	3.9%	35,854	5.7%	16,101	2.7%	15,863	2.7%	35,071	5.7%	18,199	3.0%
固定資産税	417,455	66.3%	406,939	64.7%	407,356	67.1%	403,350	67.3%	395,169	63.9%	392,072	65.1%
軽自動車税	9,079	1.4%	9,165	1.5%	10,591	1.7%	10,890	1.8%	11,204	1.8%	11,736	1.9%
村たばこ税	21,708	3.5%	20,695	3.3%	19,696	3.2%	18,577	3.1%	20,507	3.3%	20,291	3.4%
入湯税	0	0.0%	0	0.0%	1,241	0.2%	1,386	0.2%	1,270	0.2%	1,045	0.2%

村決算書

◆特別会計の年度別決算状況

（千円）

	平成26年度		平成27年度		平成28年度		平成29年度		平成30年度		令和元(31)年度	
	歳入	歳出	歳入	歳出	歳入	歳出	歳入	歳出	歳入	歳出	歳入	歳出
国民健康保険	410,848	395,189	435,320	426,927	470,195	455,111	456,132	429,215	351,572	346,485	323,245	317,648
水道事業	256,860	254,535	241,291	240,378	244,371	243,279	251,329	250,336	242,147	239,944	229,521	229,213
農業集落排水事業	122,783	121,226	94,432	93,646	102,428	100,118	101,857	100,392	90,804	90,075	91,729	89,568
公共下水事業	103,966	102,649	97,859	97,327	89,913	89,189	77,170	76,426	82,672	81,505	77,168	75,038
後期高齢者医療事業	63,396	63,322	64,677	64,372	64,673	64,673	66,826	66,826	65,606	65,589	64,445	64,337

村決算書

7 行政

◆行政組織図

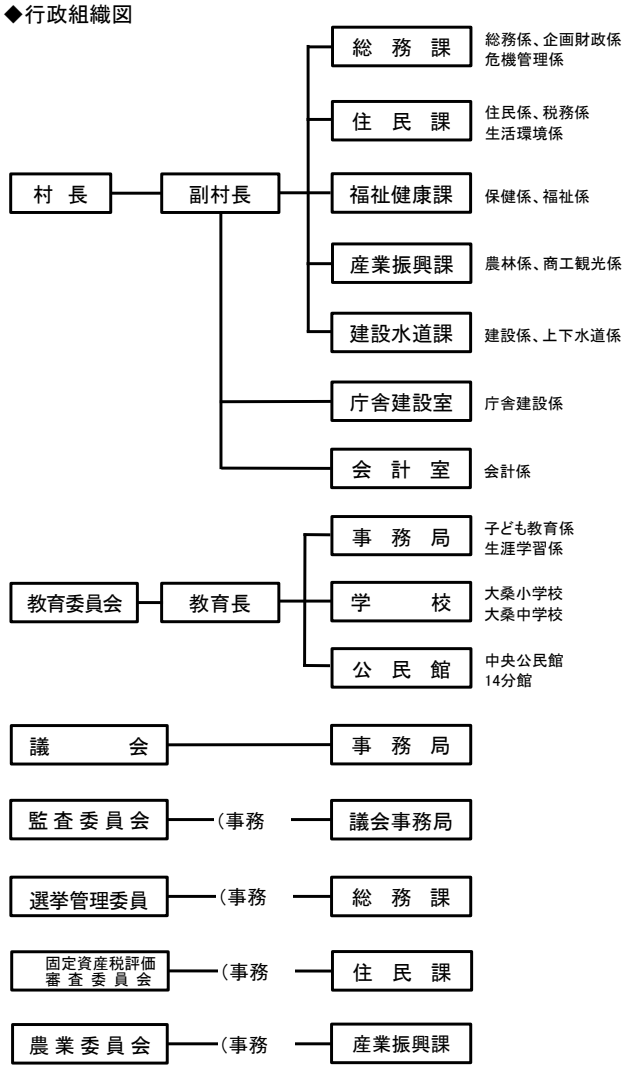

◆歴代三役

（村長）

古 根 淳	明22.5.17 ～明32.4.14
木戸 担一	明32.5.25 ～大4.5.21
古瀬国之助	大4.6.7 ～昭9.5.10
大島 傳八	昭9.7.8 ～昭17.7.7
奥田秀太郎	昭17.7.8 ～昭21.11.27
小野 壮蔵	昭22.4.15 ～昭43.9.7
小林 満平	昭43.10.13 ～昭55.10.12
細田 幸男	昭55.10.13 ～平4.10.12
原 昭一	平4.10.13 ～平8.10.12
長岡 始	平8.10.13 ～平20.10.12
貴舟 豊	平20.10.13 ～現 在

（副村長）【平成19年3月31日まで助役】

山瀬文之助	明22.5.17 ～明22.8.6
西尾 為七	明22.8.20 ～明22.12.24
原安右衛門	明24.3.27 ～明26.8.9
木戸 担一	明22.8.20 ～明32.5.25
曲田 万吉	明32.7.3 ～明34.4.23
古瀬国之助	明34.5.28 ～大4.6.7
曲田 万吉	大4.7.5 ～大8.7.4
篠原傳之助	大8.7.5 ～大12.7.4
大島 傳八	大12.4.5 ～昭9.7.7
貴舟 正智	昭9.9.14 ～昭20.7.31
古瀬 丈夫	昭17.9.5 ～昭22.4.15
木村藤太郎	昭22.4.23 ～昭30.5.11
古瀬佐太郎	昭30.512 ～昭42.5.11
田中 宣夫	昭42.5.12 ～昭44.3.31
勝野 勲	昭44.4.28 ～昭56.4.27
神田 直一	昭56.5.1 ～昭60.4.30
畑中 義一	昭60.5.1 ～平5.4.30
長岡 始	平5.7.1 ～平8.7.31
尾上 進	平8.11.1 ～平16.10.31
前原 文郎	平16.11.1 ～平20.10.31
清水 一夫	平20.11.1 ～平26.3.31
羽根田 勉	平26.4.1 ～現 在

（収入役）【平成19年4月1日から廃止】

西尾 為七	明22.5.23 ～明27.1.24
曲田 万吉	明27.4.2 ～明31.1.10
古瀬国之助	明31.1.17 ～明34.5.28
古瀬七之助	明34.7.12 ～大7.8.9
大島 傳八	大7.9.14 ～大12.7.5
古瀬 活也	大12.8.20 ～昭7.7.27
洞野和太郎	昭8.4.1 ～昭8.5.21
林 竹次郎	昭8.9.1 ～昭17.8.31
木村藤太郎	昭17.9.1 ～昭22.4.23
松下 勝魔	昭22.4.23 ～昭28.7.7
古瀬佐太郎	昭29.3.1 ～昭30.5.11
田中 宣夫	昭30.5.12 ～昭42.5.11
古谷 寿夫	昭42.5.12 ～昭50.5.11
洞山健太郎	昭50.5.12 ～昭56.6.10
志波 克己	昭56.7.1 ～平元.6.10
長岡 始	平元.7.1 ～平5.6.30
尾上 進	平5.7.1 ～平8.10.31
田中 達也	平8.11.1 ～平16.10.31

（教育長）【平成27年4月1日から三役】

坂家 重吉	平20.11.1 ～平29.10.31
須賀 幸弘	平29.4.1 ～令2.3.31
野知里浩寿	令2.4.1 ～現 在

8 議会

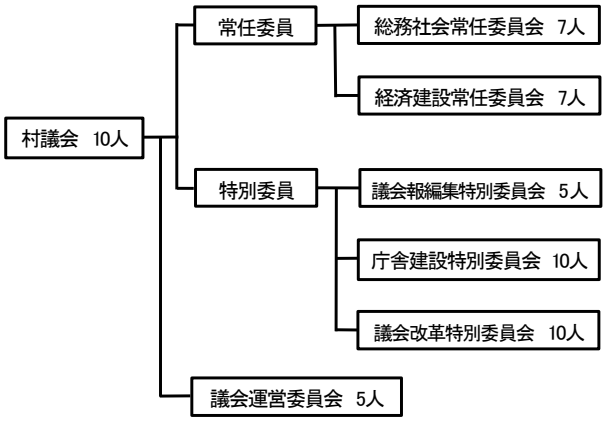

◆歴代正副議長

（議長）

古根 文平	昭21.2.27 ～昭22.5.25
池口 実	昭22.5.26 ～昭24.9.12
小林満平	昭24.10.19 ～昭26.4.22
勝野武夫	昭26.4.23 ～昭28.4.27
小林満平	昭28.4.30 ～昭42.4.29
下林 政夫	昭42.4.30 ～昭44.9.3
高樋 昌治	昭44.9.4 ～昭46.4.29
沼 徳蔵	昭46.4.30 ～昭50.4.29
滝沢 保男	昭50.4.30 ～昭58.4.29
勝野 一雄	昭58.4.30 ～昭62.4.29
原 昭一	昭62.4.30 ～平3.4.29
古瀬 實	平3.4.30 ～平11.4.29
奥田 順三	平11.5.11 ～平15.4.29
貴舟 豊	平15.5.7 ～平20.8.21
下起 幸一	平20.9.11 ～平27.4.29
岩佐 孝和	平27.5.8 ～現 在

（副議長）

細川 敏郎	昭21.2.27 ～昭22.5.25
栩秋 毅	昭22.5.26 ～昭24.9.12
岨手 万吉	昭24.10.19 ～昭26.4.22
西尾 政治	昭26.4.23 ～昭28.4.27
千代木政一	昭28.4.30 ～昭30.4.30
下起喜和造	昭30.5.1 ～昭34.4.30
田口元次郎	昭34.5.1 ～昭38.4.30
沼 徳蔵	昭38.5.1 ～昭42.4.29
高樋 昌治	昭42.4.30 ～昭44.9.3
田中秋太郎	昭44.9.4 ～昭46.4.29
滝沢 保男	昭46.4.30 ～昭50.4.29
勝野 一雄	昭50.4.30 ～昭54.4.29
古瀬 實	昭54.4.30 ～昭58.4.29
河口 次利	昭58.4.30 ～昭62.4.29
古瀬 實	昭62.4.30 ～平3.4.29
太田 喜隆	平3.4.30 ～平10.6.30
奥田 順三	平10.7.13 ～平11.4.29
貴舟 豊	平11.5.11 ～平13.5.8
大前 忠雄	平13.5.8 ～平19.4.29
下起 幸一	平19.5.8 ～平20.9.10
岩佐 孝和	平20.9.11 ～平27.4.29
瓜尾美佐子	平27.5.8 ～平31.4.29
鈴木 武	令元.5.9 ～現 在

9 文化財

種　　別	指定年月日	名　　称	員数	所　有　者
【国指定】 重要文化財 （建造物）	昭12.8.25	**白山神社** 神社建築　一間社流造、桧皮葺　1334 年(元弘4年、室町初期) 本殿、境内社蔵王神社本殿、境内社伊豆神社本殿、境内社熊野神社本殿 【附】 棟札　2枚(造立元弘4年、造立文亀元年)昭24. 5.30	4棟	白　山　神　社
	昭27.3.29	**定勝寺本堂** 寺院建築　一重入母屋造、銅板葺　1598 年(慶長3年、安土桃山時代)	1棟	定　勝　寺
		定勝寺庫裏 寺院建築　一重切妻造、銅板葺、南面庇附　1654 年(承応3年、江戸初期) 【附】 玄関廊　1棟　昭27. 3.29	1棟	〃
		定勝寺山門 寺院建築　四脚門、切妻造、桧皮葺　1661 年(万治4年、江戸初期) 【附】 棟札　1枚(万治4年)昭27. 3.29	1棟	〃
【県指定】 県宝(絵画)	昭44.5.15	**絹本著色香林和尚像**　(室町中期)	1幅	定　勝　寺
		絹本著色貴山和尚像　(室町後期)	1幅	〃
		絹本著色玉林和尚像　(室町末期)	1幅	〃
		絹本著色天心和尚像　(桃山時代)	1幅	〃
		絹本著色木曽義元像　(室町後期)	1幅	〃
	昭25.9.19	**絹本著色補陀落山聖境図**　(中国元時代)	1点	〃
県宝(工芸品)	昭49.3.22	**銅製鍔口**　金工品　1308 年　(鎌倉時代)	1口	池　口　寺
県宝(建造物)	平 2. 8. 13	**池口寺薬師堂**　寺院建築　寄棟、銅板葺(鎌倉後期)	1棟	〃
県宝(考古資料)	平30. 9. 27	**人面装飾付有孔鍔付土器**　(縄文中期)	1点	大　桑　村
〔村指定〕 有形文化財	昭51. 11 . 15	**日光・月光菩薩**　彫刻	2躯	定　勝　寺　外
	昭53. 7. 13	**旧　本　殿**　神社建築	1棟	寺　社　下　久　夫
		四　神　旗　四神蒼竜、白虎、朱雀、玄武	4旗	定　勝　寺
		乗　　鞍	1基	〃
		鐙	1基	〃
	昭54. 10. 31	**五輪塔**　石造文化財	10カ所、23基	〃
		宝篋印塔　石造文化財	1基	〃
	平 5. 10. 1	**釈迦・文殊・普賢三幅図**　(室町期)	1組3幅	〃
		十王像と地蔵菩薩　(南北朝期)	1組11幅	〃
		漁　樵　問　答　之　図　(室町期)	1点	〃
		紙本金地著色柳橋水車図　(17世紀)	1双	〃
		武　田　信　玄　公　騎　馬　像	1点	〃
		木　曽　義　在　公　肖　像　(永禄元年)	1点	〃
		英　山　(　義　在　)　道　号　書　(永禄6年)	1点	〃
		玉　林　道　号　書　(永正3年)	1点	〃
		樵　月　斉　道　号　書　(永禄元年)	1点	〃
		織　部　網　干　雁　文　手　鉢　(桃山期)	1点	〃
		鋳　物　湯　釜　(慶安3年)	1点	〃
	平13. 10. 1	**三　鈷　杵**	1点	出　雲　神　社
		五　鈷　杵	1点	〃
	平22 . 3. 10	**薬師如来坐像**　(鎌倉期)	1躯	池　口　寺
〔村指定〕 無形文化財	昭48. 8. 1	**須原ばねそ**　芸能		須原ばねそ保存会
	昭52. 7. 1	**野尻宮唄**　芸能		野尻宮唄保存会
〔村指定〕 天然記念物	昭51. 11 . 15	**須佐男神社社叢**　植物(野尻)		須　佐　男　神　社
		伊奈川神社社叢　植物(伊奈川)		伊　奈　川　神　社
		チ　ャ　ン　チ　ン　植物(野尻)	1本	妙　覚　寺
		コ　ウ　ヤ　マ　キ　植物(野尻)	1本	〃
		イ　チ　ョ　ウ　植物(野尻川向)	1本	野　尻　白　山　神　社
		ム　ク　ロ　ジ　植物(野尻川向)	1本	〃
		タ　ラ　ヨ　ウ　植物(殿)	1本	池　口　寺
		カ　　ヤ　植物(長野西)	1本	宮　下　誠　一
		シ　ダ　レ　ザ　ク　ラ　植物(大野)	1本	大　野　庚　申　堂
		ス　　ギ　植物(須原)	1本	須　原　鹿　嶋　神　社
		ス　　ギ　植物(上郷)	2本	神　明　神　社
		ハ　ナ　ノ　キ　群　生　地　植物(長野西)		常　盤　井　勝
		エ　ド　ヒ　ガ　ン　植物(上郷)	1本	田　沢　礼　輔